

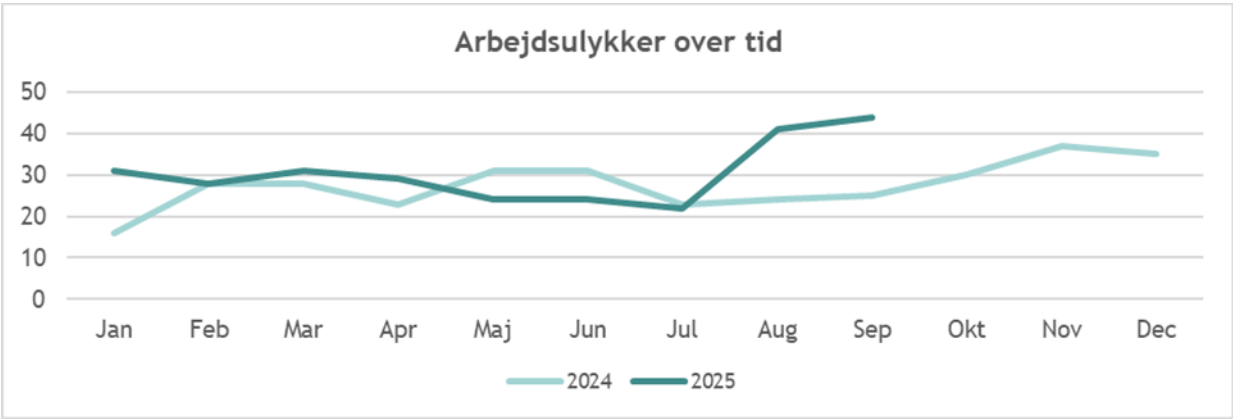
Arbejdsulykkesstatistik 2025

Ulykker i 2025

	1. Kvartal 2025	2. Kvartal 2025	3. Kvartal 2025	4. Kvartal 2025	2025 i alt
Ulykker i alt	90	77	107	-	274

Ulykker i 2024

	1. Kvartal 2024	2. Kvartal 2024	3. Kvartal 2024	4. Kvartal 2024	2024 i alt
Ulykker i alt	72	85	72	102	331



Ulykkeskategorier med særlig bevågenhed

	1. Kvartal 2025	2. Kvartal 2025	3. Kvartal 2025	4. Kvartal 2025	2025 i alt
Psykisk	25	19	33	-	77
Ulykker med vold	22	16	33	-	71
Covid-19	0	0	0	-	0

Fordeling på beskadigede legemsdele

	1. Kvartal 2025	2. Kvartal 2025	3. Kvartal 2025	4. Kvartal 2025	2025 i alt
Hoved	10	10	9	-	29
Torso	10	13	13	-	36
Arme	24	22	26	-	72
Ben	4	8	15	-	27
Psyken	25	19	33	-	77
Flere	4	2	6	-	12
Uoplyst	13	3	5	-	21

Fordeling af sygemeldinger

	1. Kvartal 2025	2. Kvartal 2025	3. Kvartal 2025	4. Kvartal 2025	2025 i alt
<1 dag	71	57	83	-	211
1-6 dage	6	10	16	-	32
7-13 dage	5	2	2	-	9
14-30 dage	1	4	3	-	8
1-3 mdr	1	1	1	-	3
3-6 mdr	2	1	0	-	3
Over 6 mdr	0	1	0	-	1
Uoplyst	4	1	2	-	7

Fordeling på udvalg

	1. Kvartal 2025	2. Kvartal 2025	3. Kvartal 2025	4. Kvartal 2025	2025 i alt
Sundhed- og Omsorgso	52	40	60	-	152
Socialområdet	13	14	20	-	47
Skole- og Dagtilbudso	21	14	21	-	56
Administrationen	3	5	5	-	13
Ekstern	0	0	1	-	1
Børne- og familieområ	1	4	0	-	5

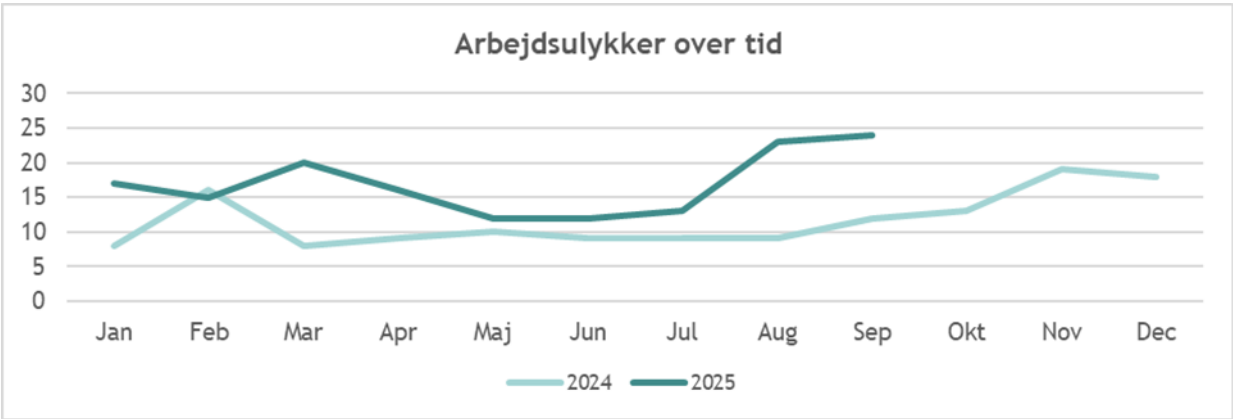
Arbejdsulykkesstatistik for Sundhed- og omsorgsområdet, 202

Ulykker i 2025

	1. Kvartal 2025	2. Kvartal 2025	3. Kvartal 2025	4. Kvartal 2025	2025 i alt
Ulykker i alt	52	40	60	-	152

Ulykker i 2024

	1. Kvartal 2024	2. Kvartal 2024	3. Kvartal 2024	4. Kvartal 2024	2024 i alt
Ulykker i alt	32	28	30	50	140



Ulykkeskategorier med særlig bevågenhed

	1. Kvartal 2025	2. Kvartal 2025	3. Kvartal 2025	4. Kvartal 2025	2025 i alt
Psykisk	13	11	26	-	50
Ulykker med vold	8	7	18	-	33
Covid-19	0	0	0	-	0

Fordeling på beskadigede legemsdele

	1. Kvartal 2025	2. Kvartal 2025	3. Kvartal 2025	4. Kvartal 2025	2025 i alt
Hoved	6	4	2	-	12
Torso	5	9	6	-	20
Arme	14	13	14	-	41
Ben	2	1	6	-	9
Psyken	13	11	26	-	50
Flere	3	1	4	-	8
Uoplyst	9	1	2	-	12

Fordeling af sygemeldinger

	1. Kvartal 2025	2. Kvartal 2025	3. Kvartal 2025	4. Kvartal 2025	2025 i alt
<1 dag	45	30	51	-	126
1-6 dage	1	4	5	-	10
7-13 dage	2	1	1	-	4
14-30 dage	1	3	1	-	5
1-3 mdr	0	0	1	-	1
3-6 mdr	1	1	0	-	2
Over 6 mdr	0	1	0	-	1
Uoplyst	2	0	1	-	3

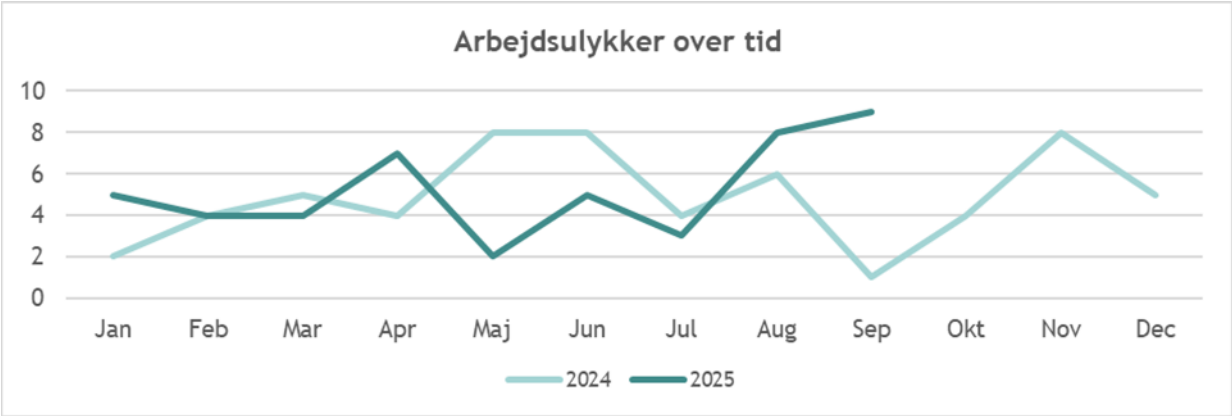
Arbejdsulykkesstatistik for Socialområdet, 2025

Ulykker i 2025

	1. Kvartal 2025	2. Kvartal 2025	3. Kvartal 2025	4. Kvartal 2025	2025 i alt
Ulykker i alt	13	14	20	-	47

Ulykker i 2024

	1. Kvartal 2024	2. Kvartal 2024	3. Kvartal 2024	4. Kvartal 2024	2024 i alt
Ulykker i alt	11	20	11	17	59



Ulykkeskategorier med særlig bevågenhed

	1. Kvartal 2025	2. Kvartal 2025	3. Kvartal 2025	4. Kvartal 2025	2025 i alt
Psykisk	11	5	6	-	22
Ulykker med vold	11	6	10	-	27
Covid-19	0	0	0	-	0

Fordeling på beskadigede legemsdele

	1. Kvartal 2025	2. Kvartal 2025	3. Kvartal 2025	4. Kvartal 2025	2025 i alt
Hoved	1	1	0	-	2
Torso	0	1	4	-	5
Arme	1	5	7	-	13
Ben	0	2	1	-	3
Psyken	11	5	6	-	22
Flere	0	0	0	-	0
Uoplyst	0	0	2	-	2

Fordeling af sygemeldinger

	1. Kvartal 2025	2. Kvartal 2025	3. Kvartal 2025	4. Kvartal 2025	2025 i alt
<1 dag	13	12	18	-	43
1-6 dage	0	0	1	-	1
7-13 dage	0	1	0	-	1
14-30 dage	0	0	1	-	1
1-3 mdr	0	0	0	-	0
3-6 mdr	0	0	0	-	0
Over 6 mdr	0	0	0	-	0
Uoplyst	0	1	0	-	1

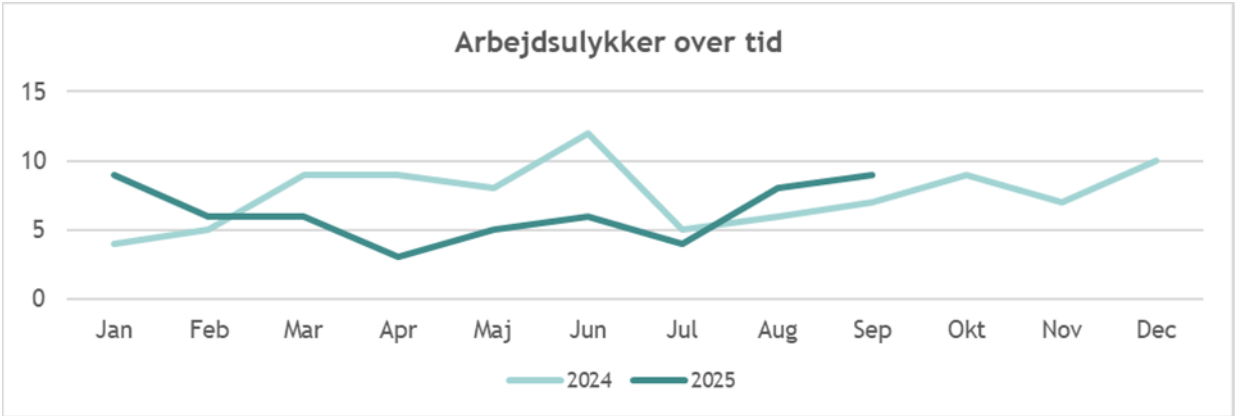
Arbejdsulykkesstatistik for Skole- og dagtilbudsområdet, 2025

Ulykker i 2025

	1. Kvartal 2025	2. Kvartal 2025	3. Kvartal 2025	4. Kvartal 2025	2025 i alt
Ulykker i alt	21	14	21	-	56

Ulykker i 2024

	1. Kvartal 2024	2. Kvartal 2024	3. Kvartal 2024	4. Kvartal 2024	2024 i alt
Ulykker i alt	18	29	18	26	91



Ulykkeskategorier med særlig bevågenhed

	1. Kvartal 2025	2. Kvartal 2025	3. Kvartal 2025	4. Kvartal 2025	2025 i alt
Psykisk	1	1	1	-	3
Ulykker med vold	2	1	5	-	8
Covid-19	0	0	0	-	0

Fordeling på beskadigede legemsdele

	1. Kvartal 2025	2. Kvartal 2025	3. Kvartal 2025	4. Kvartal 2025	2025 i alt
Hoved	3	3	4	-	10
Torso	4	2	3	-	9
Arme	9	1	3	-	13
Ben	1	4	8	-	13
Psyken	1	1	1	-	3
Flere	1	1	2	-	4
Uoplyst	2	2	0	-	4

Fordeling af sygemeldinger

	1. Kvartal 2025	2. Kvartal 2025	3. Kvartal 2025	4. Kvartal 2025	2025 i alt
<1 dag	13	9	12	-	34
1-6 dage	4	5	7	-	16
7-13 dage	1	0	1	-	2
14-30 dage	0	0	0	-	0
1-3 mdr	1	0	0	-	1
3-6 mdr	1	0	0	-	1

Over 6 mdr	0	0	0	-	0
Uoplyst	1	0	1	-	2

3. Kvartal 2025

Udvalg	Institution	Leder	Psykisk Andet	
Administrationen	Vej og Ejendom	Kim T. Jensen	0	4
Skole- og Dagtilbudsområdet	Djurslandsskolen	Kasper Bak Sørensen	0	5
Skole- og Dagtilbudsområdet	Område Grenaa	Lise Svane	0	6
Socialområdet	Område Auning, Allingåbro/Ørsted	Morten Hougaard Iversen	0	4
Socialområdet	Socialpsykiatri	Jan Hoel	6	9
Sundhed- og Omsorgsområdet	Hjemmehjælp og hjemmesygepleje, Allingåbro/Glesborg	Kirsten Lykke Nielsen	19	13
Sundhed- og Omsorgsområdet	Hjemmehjælp og hjemmesygepleje, Grenaa	Kirsten Lykke Nielsen	7	8
Øvrige enheder m. højst tre skader			1	25

Udvalg	Institution	Leder	<1 dag	1-6 dage	7-13 dage	14-30 dage	1-3 mdr	3-6 mdr	Over 6 mdr	Uoplyst
Administrationen	Vej og Ejendom	Kim T. Jensen	0	3	0	1	0	0	0	0
Skole- og Dagtilbudsområdet	Djurslandsskolen	Kasper Bak Sørensen	3	2	0	0	0	0	0	0
Skole- og Dagtilbudsområdet	Område Grenaa	Lise Svane	3	2	1	0	0	0	0	0
Socialområdet	Område Auning, Allingåbro/Ørsted	Morten Hougaard Iversen	2	1	0	1	0	0	0	0
Socialområdet	Socialpsykiatri	Jan Hoel	15	0	0	0	0	0	0	0
Sundhed- og Omsorgsområdet	Hjemmehjælp og hjemmesygepleje, Allingåbro/Glesborg	Kirsten Lykke Nielsen	27	2	0	1	1	0	0	1
Sundhed- og Omsorgsområdet	Hjemmehjælp og hjemmesygepleje, Grenaa	Kirsten Lykke Nielsen	12	2	1	0	0	0	0	0
Øvrige enheder m. højst tre skader			21	4	0	0	0	0	0	1